

FUNDAÇÃO
ALVARO VALLE

***Manual de
aplicação de marca***

Introdução


Este manual tem o objetivo de orientar as aplicações da marca do Instituto Alvaro Valle.

Os elementos gráficos que compõem a identidade visual do Instituto Alvaro Valle são o logotipo, as cores institucionais e a tipologia.

As regras para a aplicação desses elementos foram desenvolvidas com o objetivo de manter a personalidade e as características visuais da marca do Instituto Alvaro Valle.

Conheça essas regras nas próximas páginas deste manual.

Grid de construção da marca.



FUNDAÇÃO
ALVARO VALLE

Nossa tipologia é a "Arial Black Normal".

Ela é utilizada no nome do Instituto. A descrição do nome do Instituto Alvaro Valle deve ser feita com as letras em maiúsculo.

Arial Black Normal
abcdefghijklmnopqrstuvwxyz
ABCDEFGHIJKLMNOPQRSTUVWXYZ

INSTITUTO ALVARO VALLE

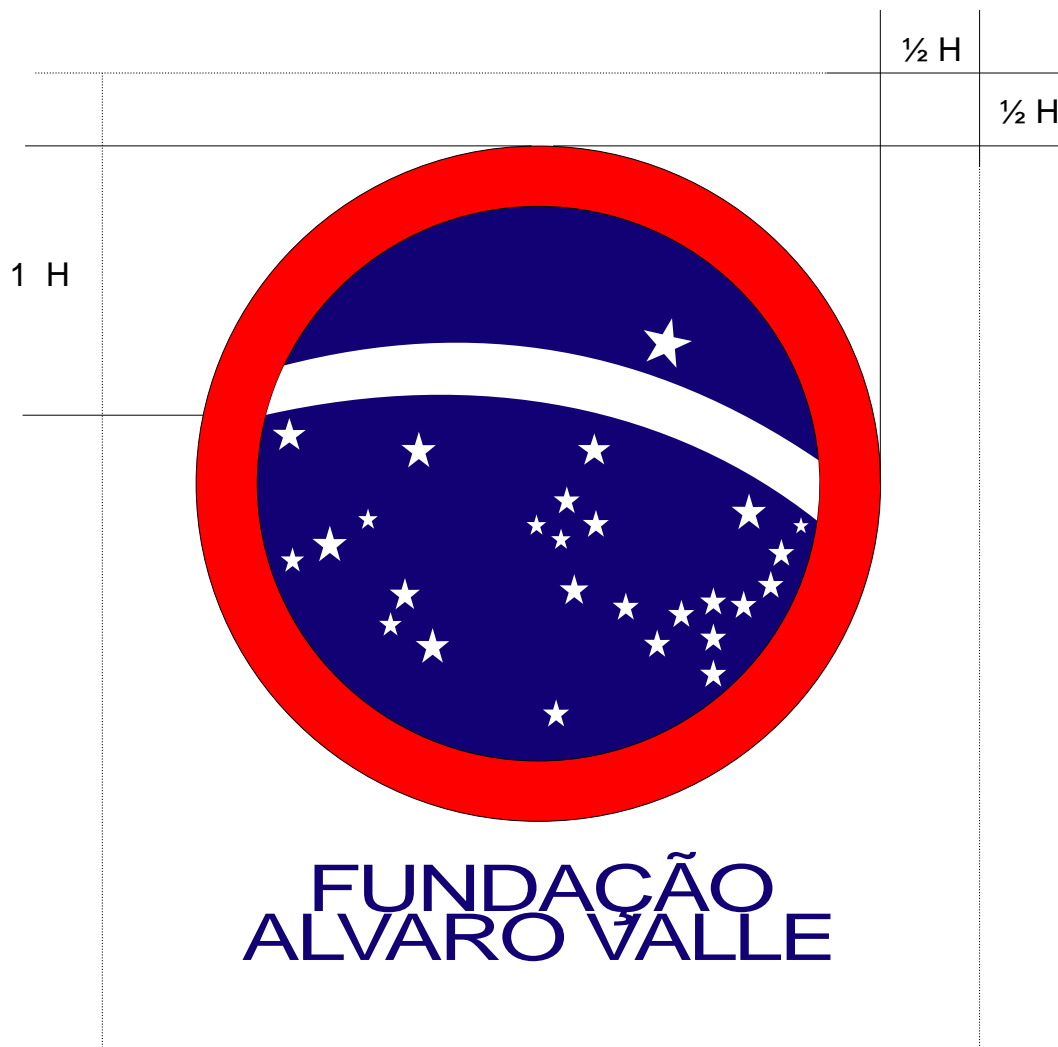
Cores

As cores institucionais da marca são o azul e o vermelho.





Área de Proteção

Os limites da área de proteção estão representados no desenho por um fio tracejado.




O exemplo mostra a aplicação correta com a área de segurança.



Apliação


A marca pode ser usada com o nome do Instituto ou não.
Quando ela vier acompanhada do nome do instituto,
terá que seguir o exemplo abaixo.



½ H


1 H

FUNDAÇÃO
ALVARO VALLE




Apliação

O exemplo mostra a aplicação correta do nome do instituto.



FUNDAÇÃO
ALVARO VALLE



FUNDAÇÃO
ALVARO VALLE


Apliação

Para aplicações da marca em fundo escuro, o nome do instituto estará em branco para facilitar a leitura.



Apliação

O exemplo mostra a aplicação correta.



Apliação

Os elementos da marca que se encontram em branco, nunca poderão ser vazados. Sempre deverão estar em cor branca.



O exemplo mostra o que não pode acontecer.



Apliação

Aplicações em preto e branco.

Existem duas maneiras de aplicação para a marca em preto e branco. Uma para ser aplicada no fundo branco e a outra para ser aplicada no fundo preto. Neste caso é necessário usar uma caixa branca atrás da marca.

Aplicação




O exemplo mostra a aplicação correta da marca em fundo preto.




Estas são as marcas corretas,
nas seguintes escalas de cores:

Marca Pantone




FUNDAÇÃO
ALVARO VALLE

Marca RGB




FUNDAÇÃO
ALVARO VALLE

Marca CMYK



FUNDAÇÃO
ALVARO VALLE

Marca PB



FUNDAÇÃO
ALVARO VALLE



FUNDAÇÃO
ALVARO VALLE




FUNDAÇÃO
ALVARO VALLE




FUNDAÇÃO
ALVARO VALLE




FUNDAÇÃO
ALVARO VALLE




FUNDAÇÃO
ALVARO VALLE



FUNDAÇÃO
ALVARO VALLE




FUNDAÇÃO
ALVARO VALLE



FUNDAÇÃO
ALVARO VALLE

Apliação



FUNDAÇÃO
ALVARO VALLE